

Uudistuva ja osaava Suomi 2021-2027 -ohjelman seurantakomitean 7. kokous

Helsinki, 28.11.2024



Euroopan unionin
osarahoittama

Uudistuva ja osaava Suomi 2021–2027



Työ- ja elinkeinoministeriö
Arbets- och näringsministeriet

5. Ohjelman toimeenpanotilanne



Euroopan unionin
osarahoittama

Uudistuva ja osaava Suomi 2021–2027



Työ- ja elinkeinoministeriö
Arbets- och näringsministeriet

Ekosysteemisopimusten (2021-2027) väliarviointi

Mika Pikkarainen
Seurantakomitea 28.11.2024



Työ- ja elinkeinoministeriö
Arbets- och näringsministeriet

Ekosysteemisopimusten väliarvioinnin tavoitteet

1.

Sopimusten tavoitteiden mukaisuus

- Miten kaupungit ovat onnistuneet toteutuksessa (suunta, vauhti ja uudet avaukset)?
- Kuinka hyvin on saatu aikaan TKI-toimijoiden yhteistä strategista suuntaa?
- Erilaiset toimintamallit, mitä parhaita / lupaavia käytäntöjä ja kehitettyjä toimintamalleja löytyy?
- Sopimusten tavoitteiden realistisuus ja oikeansuuntaisuus suhteessa voimavaroihin ja toimintaympäristön muutokseen?
- Mitä TKI-toiminnasta olisi jäänyt toteutumatta ilman sopimuksia?

2.

Toteutuksen toimintamallit

- Miten paikallinen organisoitumistapa tukee tavoitteiden saavuttamista (johtoryhmien rooli ja sidosryhmät)?
- Kaupungin muut toimenpiteet?
- Toteutettujen hakumenettelyjen rooli ja toimivuus tavoitteiden saavuttamisessa?
- Miten hyvin SUD-rahoituksen hallinnointimalli sopii ekosysteemisopimusten tavoitteisiin ja vastaa paikallisiin hanketarpeisiin?
- Sopimusten erilaiset roolit?

3.

Kansallinen toimintamalli ja tavoitteiden relevanssi

- Miten kansallista koordinoitua ja ohjausta tulisi kehittää?
 - Vetovastuuhankkeet
 - Kehittämishankkeen ja koordinoitumisen tuki
 - Ohjausryhmä ml. valtion ja kaupunkien välinen vuorovaikutus
 - Ekosysteemisopimukset osana Innokaupungit ja -yhteisöt kokonaisuutta
- Tulisiko kansallisia tavoitteita tai välineitä mahdollisesti päivittää tai painottaa eri tavalla loppukaudella 2025-2027?

Ohjelman edistymistilanne 26.11.2024 (Lähde: EURA2021/Tiepa+R8)

Et. /TL	Nimi	Kehys (julk. yht.)	Suunniteltu julkinen	Osuus kehyksestä	Maksettu julkinen (pl. ennakot)	Osuus kehyksestä	Hankkeita
1.1	TKI	380 357 548	168 188 327	44,2 %	20 636 997	5,4 %	642
1.2	Digitalisaatio	134 243 844	47 777 561	35,6 %	7 807 651	5,8 %	296
1.3	Pk-yritykset	380 357 548	159 425 079	41,9 %	38 028 990	10,0 %	1 139
TL1 yht.	Innovatiivinen Suomi	894 958 940	375 390 967	41,9 %	66 473 638	7,4 %	2 077
2.1	Energiatehokkuus	184 005 169	53 994 044	29,3 %	10 139 232	5,5 %	274
2.2	Ilmastonmuutos	64 943 003	20 268 542	31,2 %	2 526 227	3,9 %	101
2.3	Kiertotalous	184 005 169	60 807 137	33,0 %	8 799 815	4,8 %	266
TL2 yht.	Hiihlineutraali Suomi	432 953 341	135 069 723	31,2 %	21 465 274	5,0 %	641
TL3	Saavutettavampi Suomi	109 386 832	34 791 297	31,8 %	5 815 751	5,3 %	34
4.1	Työllistyminen	316 646 771	91 896 300	29,0 %	17 713 525	5,6 %	241
4.2	Osaaminen työelämässä	316 646 771	145 482 275	45,9 %	21 686 063	6,8 %	525
4.3	Osallisuus	271 411 521	80 685 259	29,7 %	12 554 710	4,6 %	262
TL4 yht.	Työllistävä, osaava ja osallistava Suomi	904 705 063	318 063 834	35,2 %	51 954 299	5,7 %	1 028
TL5	Sosiaalisten innovaatioiden Suomi	30 486 637	10 850 207	35,6 %	578 317	1,9 %	25
TL6	Aineellista puutetta torjuva Suomi	33 593 051	13 645 553	40,6 %	1 924 712	5,7 %	11
TL7	Oikeudenmukaisen siirtymän Suomi	639 667 297	434 923 704	68,0 %	34 352 551	5,4 %	1 233
Kaikki yhteensä		3 045 751 161	1 322 735 285	43,4 %	182 564 542	6,0 %	5 049
EAKR		1 437 299 113	545 251 987	37,9 %	93 754 663	6,5 %	2 752
ESR+		968 784 751	342 559 594	35,4 %	54 457 328	5,6 %	1 064
JTF		639 667 297	434 923 704	68,0 %	34 352 551	5,4 %	1 233

Hanketyyppi	EAKR	ESR+	JTF
Ryhmähanke	856	781	378
Yhden toteuttajan hanke	1 896	283	855
Kaikki yhteensä	2 752	1 064	1 233
Ryhmähankkeiden osuus	31,1 %	73,4 %	30,7 %



Euroopan unionin
osarahoittama

Uudistuva ja osaava Suomi 2021–2027



Työ- ja elinkeinoministeriö
Arbets- och näringsministeriet

Edistymistilanne rahoituskehysittain 26.11.2024

(Lähde: EURA2021/R3+R8), ei sisällä hankkeille maksettuja ennakoita

Rahoituskehys	EAKR			ESR+			JTF			Yhteensä				
	Kpl	Suunniteltu	Maksettu	Kpl	Suunniteltu	Maksettu	Kpl	Suunniteltu	Maksettu	Kpl	Suunniteltu	Osuus	Maksettu	Maks./suun.
Pohjois-Pohjanmaa	262	75 615 529	15 538 409	112	34 124 025	7 614 540	236	86 557 780	4 395 435	610	196 297 334	14,8 %	27 548 385	14,0 %
Pohjois-Savo	172	50 437 973	5 269 575	53	22 632 919	3 478 456	117	44 066 528	2 268 292	342	117 137 420	8,9 %	11 016 323	9,4 %
Pohjois-Karjala	158	44 355 002	8 597 192	52	21 039 467	2 389 507	70	49 927 166	1 974 939	280	115 321 635	8,7 %	12 961 638	11,2 %
Lappi	193	49 534 094	7 875 511	74	21 119 734	3 319 963	102	44 315 787	5 835 866	369	114 969 615	8,7 %	17 031 340	14,8 %
Etelä-Savo	155	38 841 016	6 442 181	61	14 990 185	3 489 641	69	40 371 365	4 045 552	285	94 202 566	7,1 %	13 977 374	14,8 %
Uusimaa	252	45 303 302	6 513 312	105	31 520 243	7 201 503				357	76 823 545	5,8 %	13 714 815	17,9 %
Keski-Suomi	146	19 973 510	5 457 406	19	5 042 809	629 023	88	35 768 800	5 787 130	253	60 785 119	4,6 %	11 873 559	19,5 %
Etelä-Pohjanmaa	153	23 570 652	5 603 526	11	3 632 038	928 021	93	24 664 178	1 607 092	257	51 866 868	3,9 %	8 138 639	15,7 %
Kainuu	112	25 383 149	3 474 759	20	8 309 532	1 579 611	46	10 871 682	837 839	178	44 564 363	3,4 %	5 892 209	13,2 %
Kymenlaakso	54	8 976 559	2 796 525	29	7 703 894	1 425 415	77	27 203 096	1 647 302	160	43 883 549	3,3 %	5 869 242	13,4 %
Satakunta	93	16 376 481	2 430 876	13	3 250 220	219 869	72	14 883 003	1 099 271	178	34 509 704	2,6 %	3 750 016	10,9 %
Varsinais-Suomi	193	22 282 744	3 993 548	38	10 942 316	595 089				231	33 225 060	2,5 %	4 588 637	13,8 %
Pohjanmaa	102	11 332 486	2 565 364	17	3 944 678	136 070	111	14 341 111	2 136 130	230	29 618 275	2,2 %	4 837 564	16,3 %
Etelä-Karjala	59	8 999 895	2 456 701	27	5 432 062	1 548 452	50	15 117 524	703 509	136	29 549 481	2,2 %	4 708 661	15,9 %
Päijät-Häme	113	16 986 701	3 561 148	35	10 127 327	1 569 481				148	27 114 028	2,0 %	5 130 629	18,9 %
Pirkanmaa	168	17 982 196	2 494 383	29	7 228 266	484 824	11	1 551 139	211 822	208	26 761 601	2,0 %	3 191 030	11,9 %
Keski-Pohjanmaa	64	10 659 737	1 963 399	8	2 932 388	355 161	54	12 419 496	1 184 976	126	26 011 621	2,0 %	3 503 537	13,5 %
Kanta-Häme	106	14 501 833	1 753 526	28	6 053 679	1 666 196				134	20 555 512	1,6 %	3 419 722	16,6 %
Ylimaakunnallinen	91	23 636 598	2 779 412	128	41 405 532	6 577 336	37	12 865 049	617 393	256	77 907 179	5,9 %	9 974 141	12,8 %
Valtakunnallinen	106	20 502 530	2 187 909	205	81 128 280	9 249 171				311	101 630 810	7,7 %	11 437 080	11,3 %
Kaikki yhteensä	2 752	545 251 987	93 754 663	1 064	342 559 594	54 457 328	1 233	434 923 704	34 352 551	5 049	1 322 735 285	100,0 %	182 564 542	13,8 %
IP	1 116	294 826 500	49 161 026	380	125 148 250	22 226 879	694	288 529 804	20 542 900	2 190	708 504 554	53,6 %	91 930 806	13,0 %
ELSA	1 439	206 286 359	39 626 316	351	94 877 532	16 403 942	502	133 528 851	13 192 257	2 292	434 692 742	32,9 %	69 222 515	15,9 %



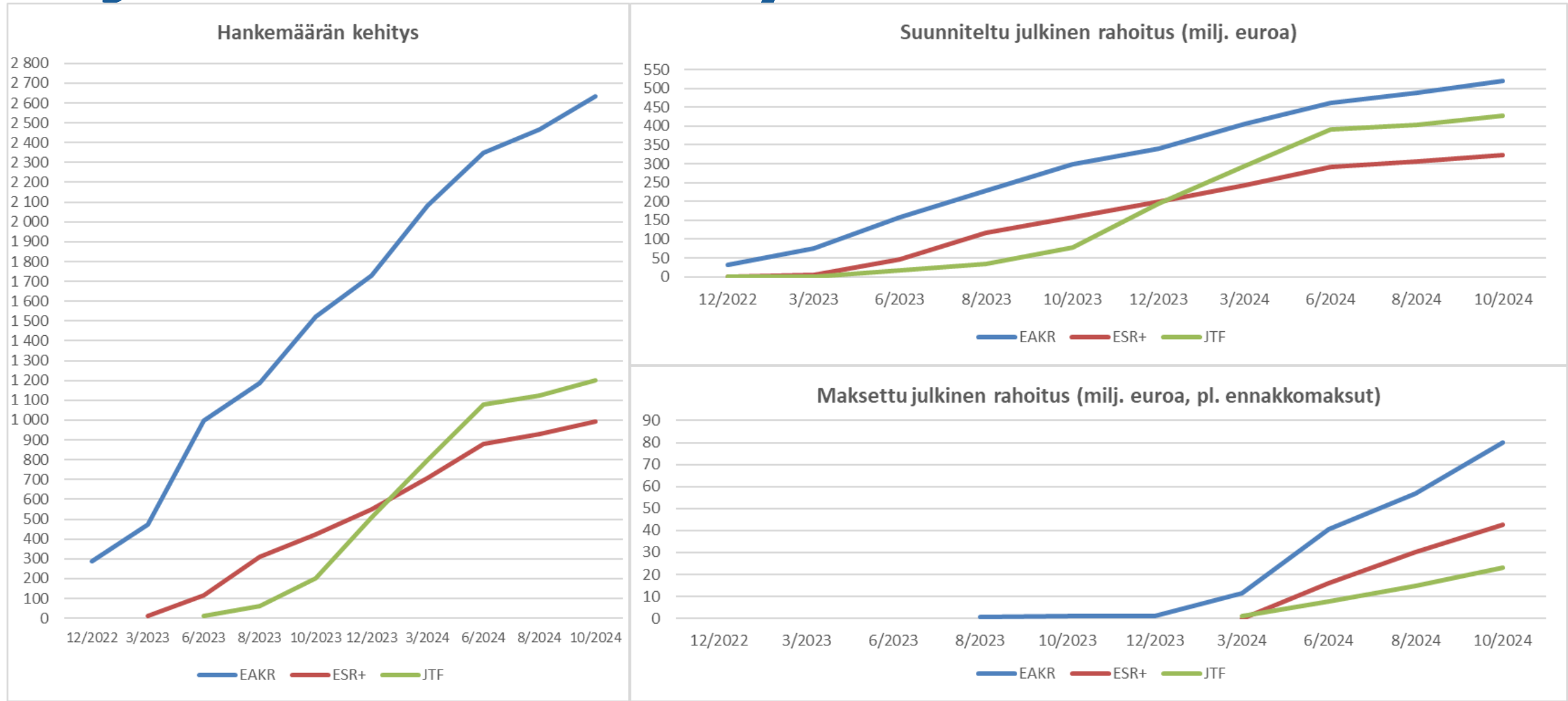
Euroopan unionin
osarahoittama

Uudistuva ja osaava Suomi 2021–2027

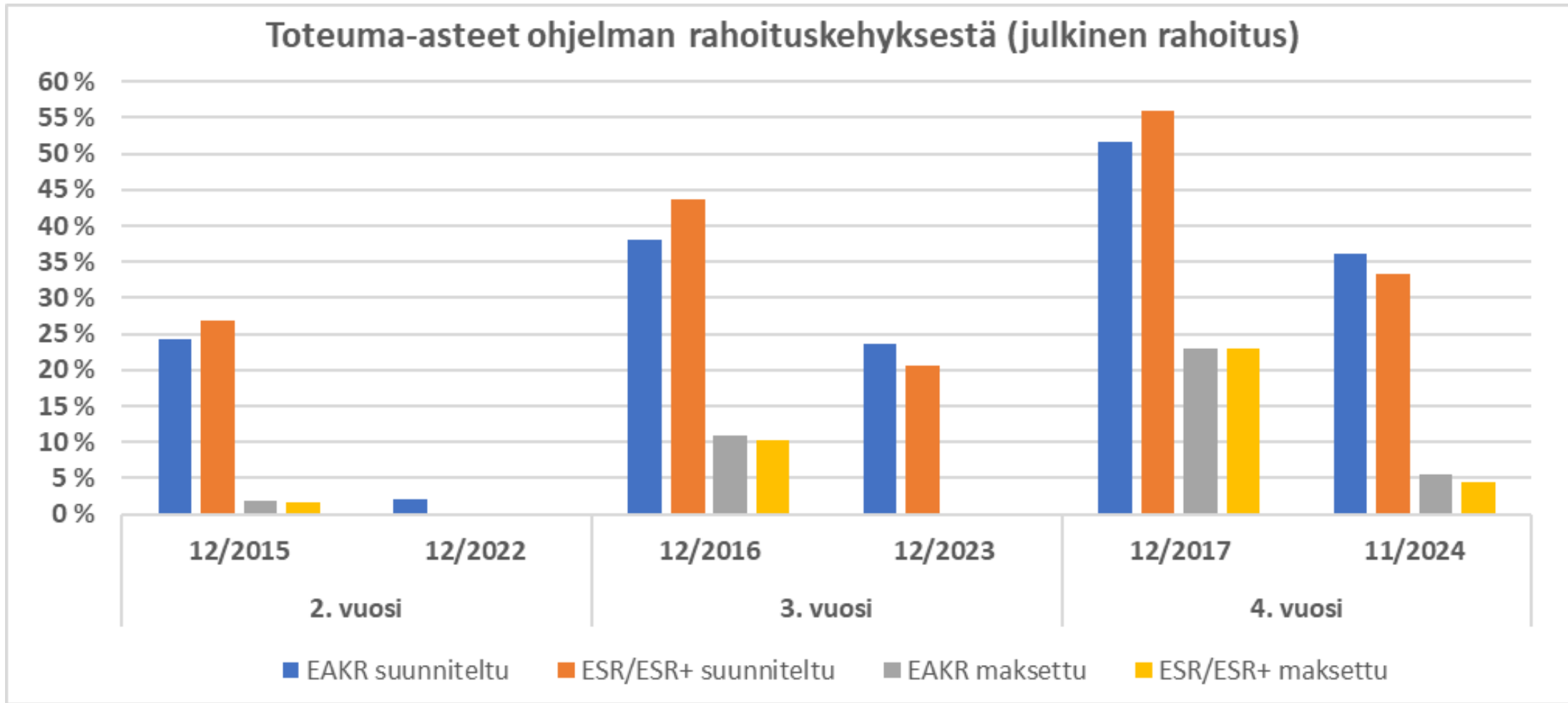


Työ- ja elinkeinoministeriö
Arbets- och näringsministeriet

Ohjelmakauden edistyminen 12/22-10/24



2014-2020 vs. 2021-2027 (EAKR ja ESR/ESR+)



Suomi vs. muut EU-maat (tilanne 8/2024)

EAKR:	
Suunniteltu (ka. 24 %):	Maksettu (ka. 2 %):
1. Luxemburg (90 %)	1. Alankomaat (8 %)
2. Tanska (52 %)	2. Kreikka (5 %)
3. Irlanti (47 %)	3. Kypros (4 %)
5. Ruotsi (44 %)	4. Ruotsi (4 %)
11. Suomi (33 %)	5. Suomi (4 %)

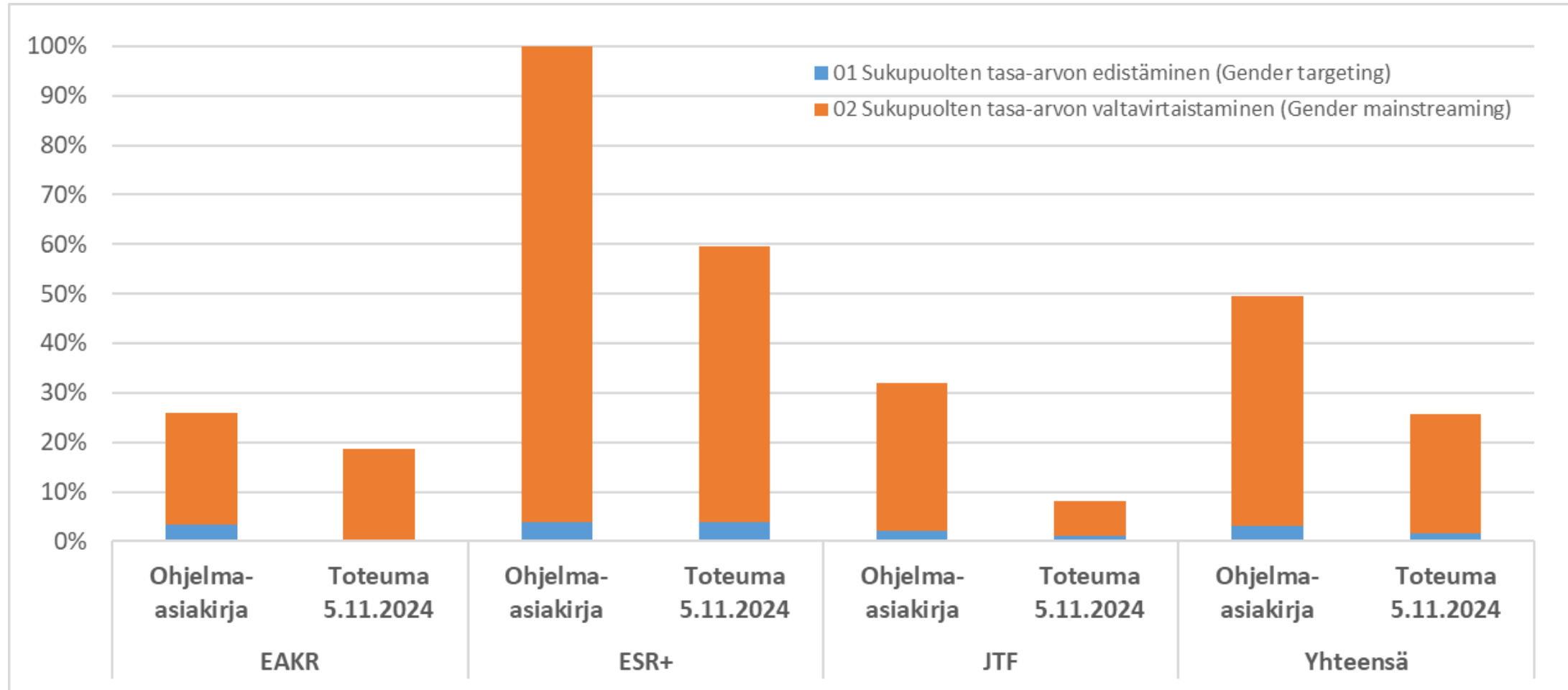
JTF:	
Suunniteltu (ka. 25 %):	Maksettu (ka. 1 %):
1. Luxemburg (117 %)	1. Malta (6 %)
2. Malta (100 %)	2. Slovakia (4 %)
3. Alankomaat (74 %)	3. Viro (3 %)
5. Suomi (61 %)	4. Ruotsi (3 %)
11. Ruotsi (26 %)	7. Suomi (2 %)

ESR+:	
Suunniteltu (ka. 31 %):	Maksettu (ka. 5 %):
1. Viro (74 %)	1. Alankomaat (16 %)
2. Alankomaat (65 %)	2. Tshekki (13 %)
3. Belgia (61 %)	3. Ruotsi (11 %)
12. Ruotsi (37 %)	16. Suomi (3 %)
17. Suomi (31 %)	

Lähde: <https://cohesiondata.ec.europa.eu/>

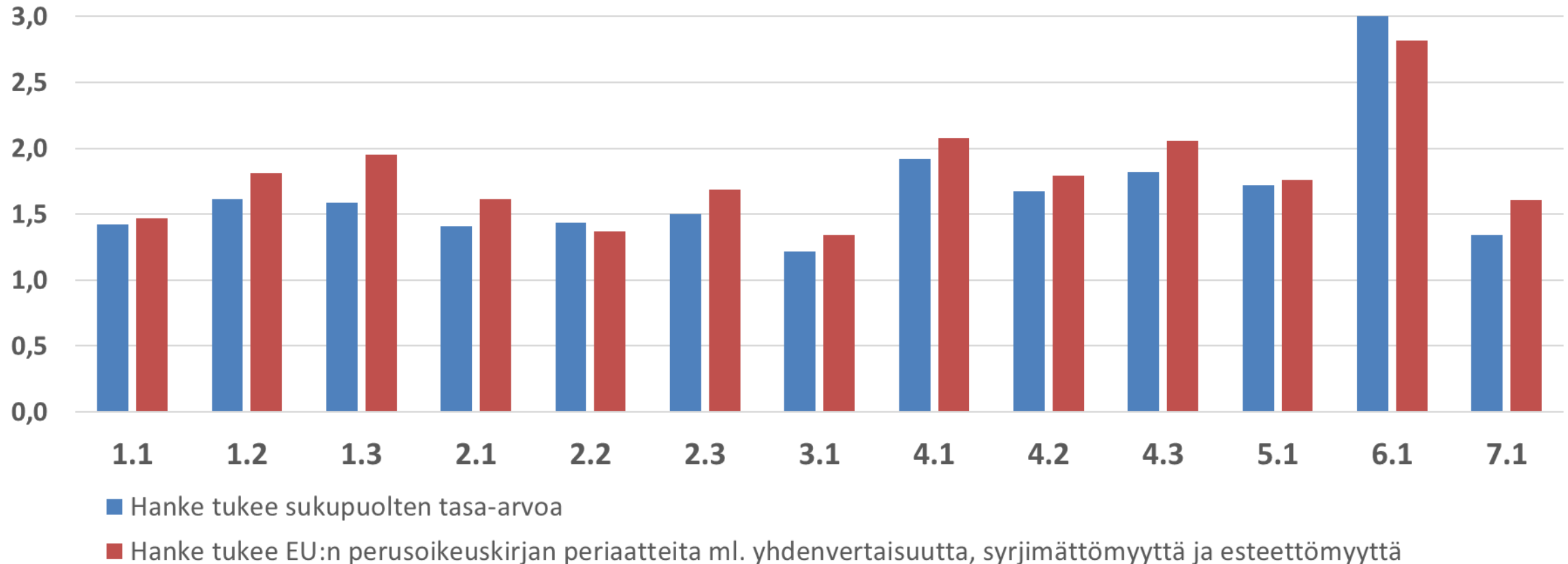


Sukupuolten tasa-arvoa edistävien ja valtavirtaistavien hankkeiden osuus rahoituksesta; ohjelma-asiak. vs. toteuma 5.11.2024



Horisontaalisten valintakriteerien keskiarvot erityis- tavoitteittain, hyväksytyt hankkeet (asteikko 0-3) 1/2

Lähde: EURA 2021/R4; 22.10.2024



Euroopan unionin
osarahoittama

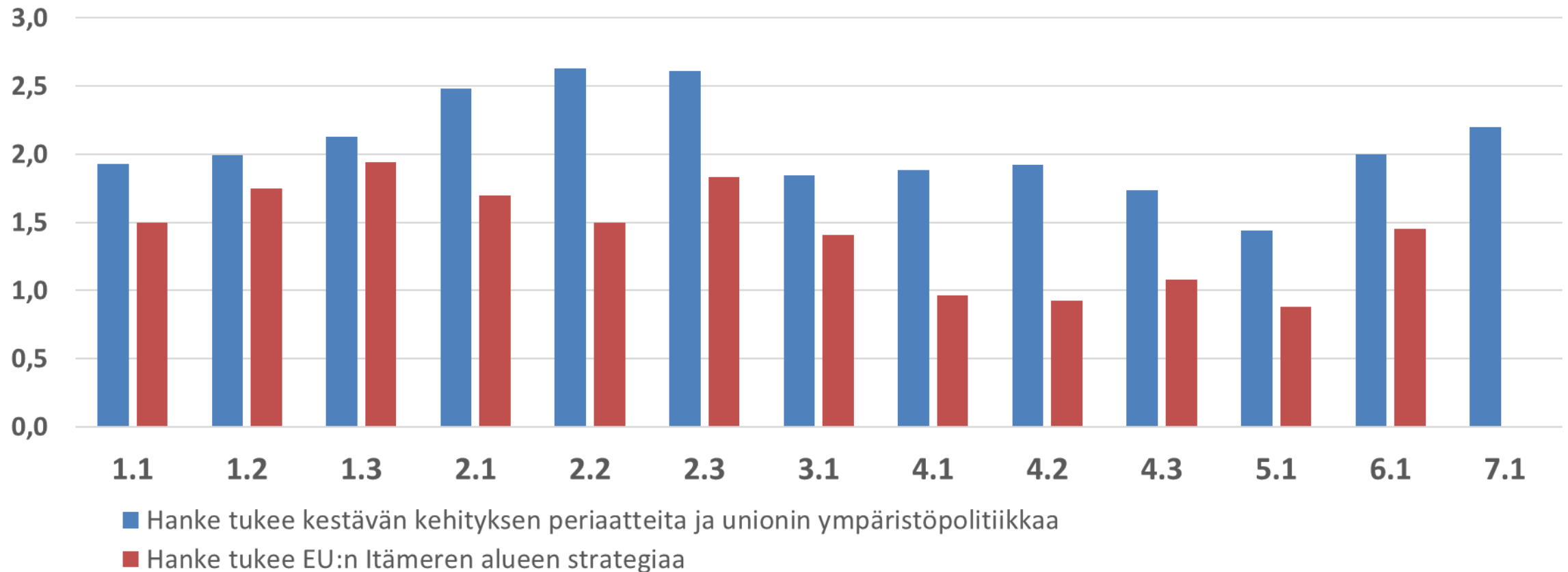
Uudistuva ja osaava Suomi 2021–2027



Työ- ja elinkeinoministeriö
Arbets- och näringsministeriet

Horisontaalisten valintakriteerien keskiarvot erityis- tavoitteittain, hyväksytyt hankkeet (asteikko 0-3) 2/2

Lähde: EURA 2021/R4; 22.10.2024



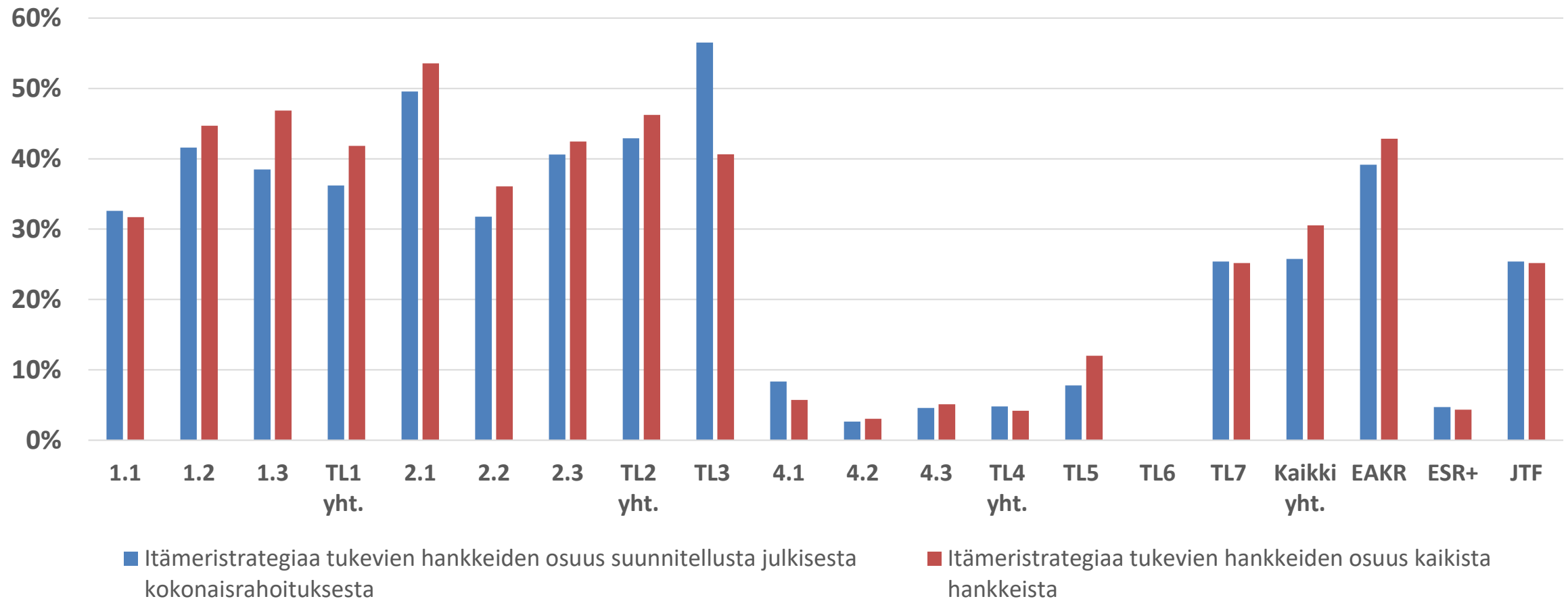
Euroopan unionin
osarahoittama

Uudistuva ja osaava Suomi 2021–2027



Työ- ja elinkeinoministeriö
Arbets- och näringsministeriet

Itämeristrategiaa tukevat hankkeet erityistavoitteittain (tilanne 22.10.2024)



Euroopan unionin
osarahoittama

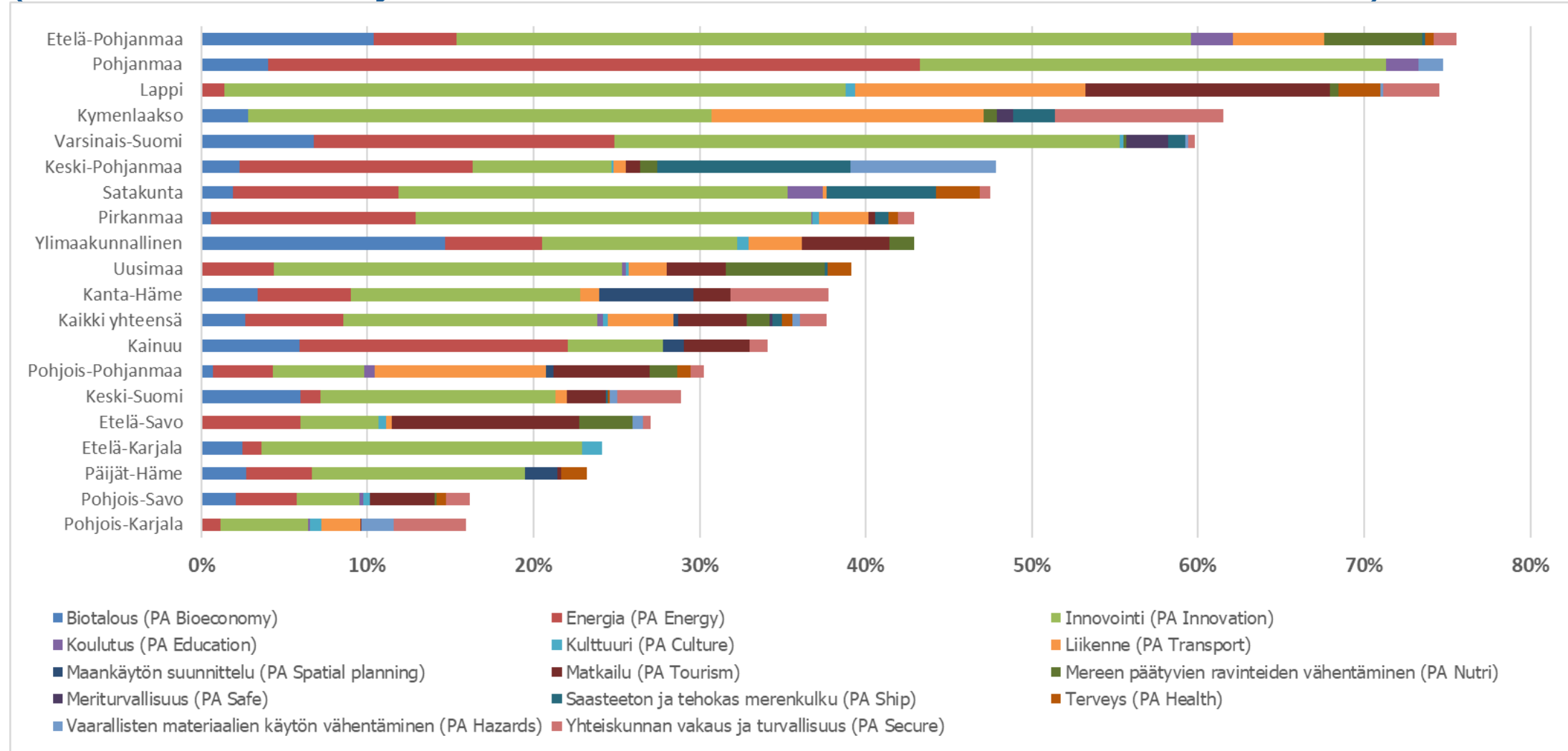
Uudistuva ja osaava Suomi 2021–2027



Työ- ja elinkeinoministeriö
Arbets- och näringsministeriet

Itämeristrategiaa tukevat EAKR-hankkeet

(osuus suunnitellusta julkisesta kokonaisrahoituksesta maakunnittain 22.10.2024)



Euroopan unionin osarahoittama

Uudistuva ja osaava Suomi 2021–2027



Työ- ja elinkeinoministeriö
Arbets- och näringsministeriet

JTF:n hanketyyppien käytön kehitys 2024

Tilanne 24.1.2024

Hankkeet

EURA2021 raportti 3 perustietoa hankkeista

Hanketyyppi	Hankkeita	Suun. JTF+ valtio, €	osuus
Kehittämishanke (KEHI)	292	99 417 269	52,46 %
Toimintaympäristön kehittämisavustus (TYT)	2	590 446	0,31 %
Työllisyys- ja osaamishanke (TYOS)	9	2 207 664	1,16 %
Yritysten kehittämisavustus (YRTU)	276	87 287 505	46,06 %
Kaikki yhteensä	579	189 502 884	100,00 %

Hakemukset

EURA2021 raportti 3 perustietoa hakemuksista, pl. Hallinnolliset tilat hylkäyspäätösvalmistelussa, hylätty, keskeneräinen, peruttu, poistettu ja tyhjä

Hanketyyppi	Hakemuksia	Suun. JTF + valtio, €	osuus
Kehittämishanke (KEHI)	399	121 862 710	39,19 %
Toimintaympäristön kehittämisavustus (TYT)	11	2 338 215	0,75 %
Työllisyys- ja osaamishanke (TYOS)	70	18 924 435	6,09 %
Yritysten kehittämisavustus (YRTU)	315	167 835 720	53,97 %
Kaikki yhteensä	795	310 961 080	100,00 %

Tilanne 28.10.2024

Hankkeet

EURA2021 raportti 3 perustietoa hankkeista

Hanketyyppi	Hankkeita	Suun. JTF + valtio, €	Osuus
Kehittämishanke (KEHI)	587	185 916 966	51,50 %
Toimintaympäristön kehittämisavustus (TYT)	11	2 081 545	0,58 %
Työllisyys- ja osaamishanke (TYOS)	53	12 768 181	3,54 %
Yritysten kehittämisavustus (YRTU)	554	160 259 780	44,39 %
Kaikki yhteensä	1205	361 026 472	100,00 %

Hakemukset

EURA2021 raportti 3 perustietoa hakemuksista, pl. Hallinnolliset tilat hylkäyspäätösvalmistelussa, hylätty, keskeneräinen, peruttu, poistettu ja tyhjä

Hanketyyppi	Hakemuksia	Suun. JTF + valtio, €	Osuus
Kehittämishanke (KEHI)	68	21 008 854	32,07 %
Toimintaympäristön kehittämisavustus (TYT)	18	2 181 441	3,33 %
Työllisyys- ja osaamishanke (TYOS)	38	8 915 101	13,61 %
Yritysten kehittämisavustus (YRTU)	93	33 398 586	50,99 %
Kaikki yhteensä	217	65 503 982	100,00 %



Euroopan unionin
osarahoittama

Uudistuva ja osaava Suomi 2021–2027



Työ- ja elinkeinoministeriö
Arbets- och näringsministeriet

Toteuttajien organisaatiotyypit 26.11.2024

Organisaatiotyyppi	Suunniteltu julkinen rahoitus yhteensä (euroa)					Hankkeita (kpl)				
	EAKR	ESR+	JTF	Yhteensä	Osuus	EAKR	ESR+	JTF	Yhteensä	Osuus
Ammattikorkeakoulu	121 814 243	94 931 306	67 658 218	284 403 767	21,5 %	466	333	174	973	19,3 %
Pieni yritys*	92 142 606	2 131 991	80 089 922	174 364 519	13,2 %	695	9	289	993	19,7 %
Kunta	64 260 367	41 165 892	66 386 000	171 812 259	13,0 %	173	108	112	393	7,8 %
Yliopisto	73 359 783	25 136 647	47 350 184	145 846 614	11,0 %	278	79	120	477	9,4 %
Keskisuuri yritys*	41 343 012	765 694	54 163 686	96 272 392	7,3 %	166	6	102	274	5,4 %
Mikroyritys*	38 060 227	563 945	38 206 892	76 831 064	5,8 %	537	3	190	730	14,5 %
Valtion viranomainen	19 900 026	19 887 286	12 423 198	52 210 510	3,9 %	27	18	22	67	1,3 %
Ammatillinen oppilaitos	11 445 678	17 184 362	18 261 016	46 891 056	3,5 %	60	74	55	189	3,7 %
Muu julkisoikeudellinen oikeushenkilö	17 292 714	15 286 497	9 666 822	42 246 033	3,2 %	67	42	33	142	2,8 %
Muu järjestö tai yhdistys	5 728 473	28 332 832	6 631 079	40 692 384	3,1 %	40	86	31	157	3,1 %
Kuntayhtymä	10 767 783	19 372 043	10 423 450	40 563 276	3,1 %	46	66	28	140	2,8 %
Kansalaisjärjestö	1 012 592	35 437 790	681 258	37 131 640	2,8 %	9	104	4	117	2,3 %
Tutkimuslaitos	15 850 347	6 456 753	13 882 410	36 189 510	2,7 %	74	9	43	126	2,5 %
Muu yksityisoikeudellinen oikeushenkilö	23 915 460	2 656 753	7 362 849	33 935 062	2,6 %	87	11	22	120	2,4 %
Säätiö	2 839 986	26 761 515	1 343 256	30 944 757	2,3 %	19	92	7	118	2,3 %
Suuryritys*	5 060 685	299 188		5 359 873	0,4 %	4	1		5	0,1 %
Seurakunta		4 131 852		4 131 852	0,3 %		9		9	0,2 %
Muu oppilaitos	458 005	2 057 248	393 464	2 908 717	0,2 %	4	14	1	19	0,4 %
Kaikki yhteensä	545 251 987	342 559 594	434 923 704	1 322 735 285	100,0 %	2 752	1 064	1 233	5 049	100,0 %
*) Yritykset yhteensä	176 606 530	3 760 818	172 460 500	352 827 848	26,7 %	1 402	19	581	2 002	39,7 %



Euroopan unionin
osarahoittama

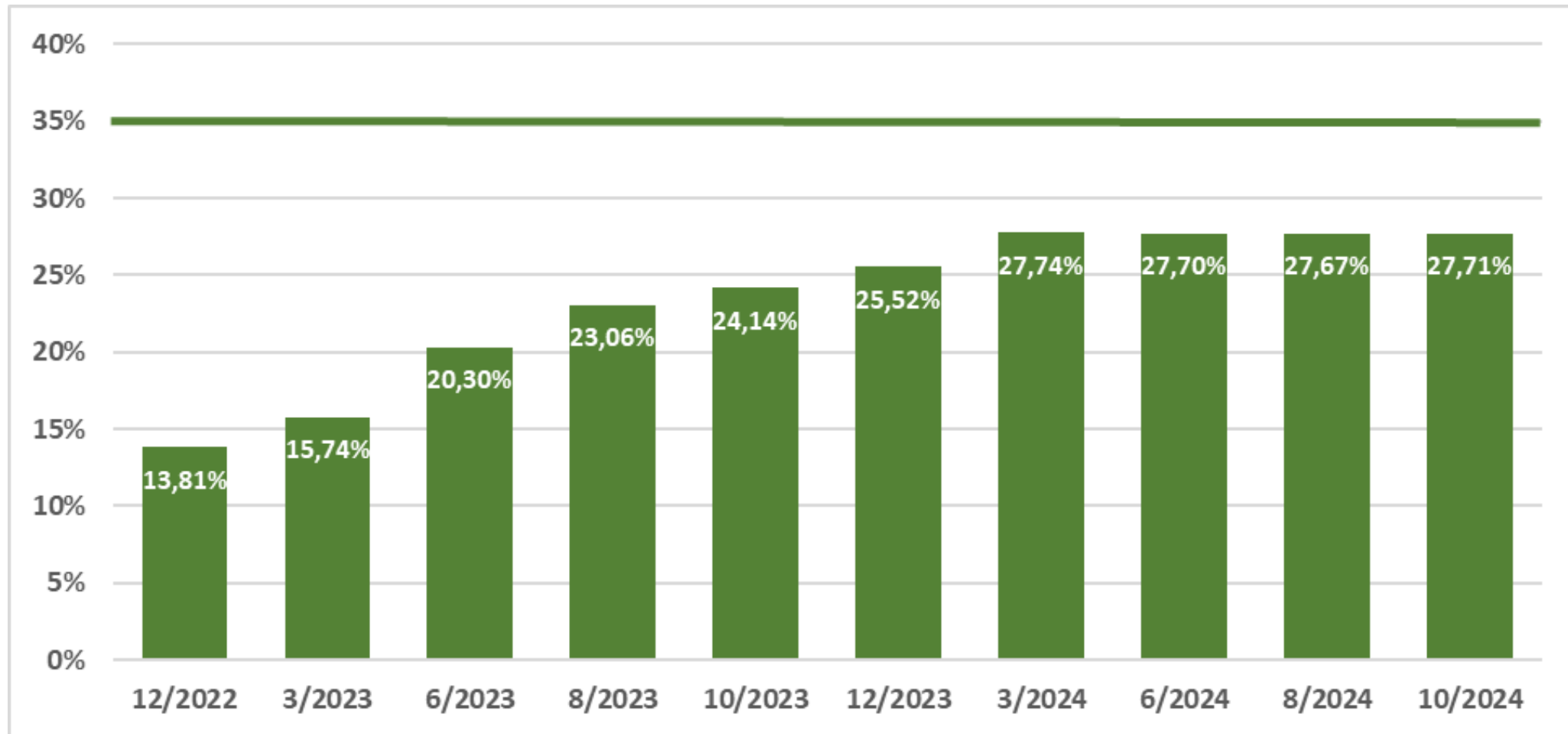
Uudistuva ja osaava Suomi 2021–2027



Työ- ja elinkeinoministeriö
Arbets- och näringsministeriet

Tukitoimen ala	Et.		Ilmastokerroin =>					100 %	Suunniteltu	Osuus	Hankkeita	Hankkeen keskikoko	
	1.1	1.2	1.3	2.1	2.2	2.3	3.1	40 %	julkinen				
021 Pk-yritysten kehittäminen ja kansainvälistyminen, mukaan lukien tuotannolliset investoinnit									114 033 895	20,9 %	838	136 079	
029 Tutkimus- ja innov.pros., yritysten, tutkimuskesk. ja yliop. välinen teknol. siirto ja yhteistyö, jossa keskitytään vähäh. talouteen sekä kykyyn selviytyä ilm.muutoksesta ja sopeutua siihen									71 607 237	13,1 %	280	255 740	
012 Tutkimus ja innovointi julkisissa tutkimuskeskuksissa, korkeakouluissa ja osaamiskeskuksissa, myös verkottuminen (teollinen tutkimus, kokeellinen kehittäminen, toteutettav.tutkimukset)									53 576 586	9,8 %	225	238 118	
026 Tuki innovaatioklustereille, myös yritysten, tutkimusorganisaatioiden ja viranomaisten välisille innovaatioklustereille, ja yritysverkostot, jotka hyödyttävät pääasiassa pk-yrityksiä									31 131 979	5,7 %	123	253 106	
013 Pk-yritysten digitointi (ml. verkkokauppa ja -liiketoiminta, liiketoim.pros., digit. innov. kesk., elävät laboratoriot, verkko-yrittäjät ja alan startup-yritykset, yritystenvälinen kauppa)									29 789 960	5,5 %	241	123 610	
075 Tuki pk-yritysten ympäristöystävällisille tuotantoprosesseille ja resurssitehokkuudelle									27 498 760	5,0 %	129	213 169	
090 Muut uudet tai parannetut kansalliset, alueelliset ja paikalliset liittymät									26 061 095	4,8 %	26	1 002 350	
030 Tutkimus- ja innov.pros., yritysten välinen teknol. siirto ja yhteistyö, jossa keskitytään kiertotal.									25 000 546	4,6 %	111	225 230	
004 Investoinnit julkisten tutkimuskeskusten ja korkeakoulujen käyttöomaisuuteen, tutkimusinfrastruktuuri mukaan lukien, joka on suorassa yhteydessä tutkimukseen ja innovointiin									21 414 292	3,9 %	66	324 459	
015 Pk-yritysten tai suurten yritysten digitointi, liittyen kasvihuonepäästöjen vähentämiseen tai energiatehokkuuskriteereihin									19 322 401	3,5 %	123	157 093	
072 Kierrätettyjen materiaalien käytön edistäminen raaka-aineena tehokkuuskriteerien mukaisesti									16 909 558	3,1 %	75	225 461	
028 Teknologian siirto ja yhteistyö yritysten, tutkimuskeskusten ja korkea-asteen koulutuksen välillä									13 377 048	2,5 %	47	284 618	
027 Innovointiprosessit pk-yrityksissä (prosessien, organisaation, markkinoinnin, yhteiskehittämisen, käyttäjien ja kysynnän ohjaama innovointi)									12 197 791	2,2 %	73	167 093	
046 Tuki yhteisöille, jotka tarjoavat palveluja, joilla edistetään vähähiilistä taloutta ja kykyä selviytyä ilmastonmuutoksesta, mukaan lukien tiedotustoimet									11 719 066	2,1 %	46	254 762	
023 Taitojen kehittäminen älykäästä erikoistumista, teollisuuden muutosprosessia, yrittäjyyttä ja yritysten muutosjoustavuutta varten									10 630 417	1,9 %	54	196 860	
018 Tietotekniikkapalvelut ja digitaalisten taitojen ja digitaalisen osallisuuden sovellukset									7 396 352	1,4 %	46	160 790	
010 Tutkimus ja innovointi pienissä ja keskiuurissa yrityksissä, myös verkottuminen									5 171 573	0,9 %	27	191 540	
083 Pyöräilyinfrastruktuuri									5 105 985	0,9 %	3	1 701 995	
024 Pitkälle kehitetyt tukipalvelut pk-yrityksille ja niiden ryhmittymille (myös johtamis-, markkinointi- ja suunnittelupalvelut)									4 918 660	0,9 %	23	213 855	
060 Ilmastonmuutokseen sopeutumista koskevat toimenpiteet sekä ilmastoon liittyvien riskien torjuminen ja hallinnointi: muut, esim. myrskyt ja kuivuus									4 576 692	0,8 %	23	198 987	
038 Energiatehokkuus ja esittelyhankkeet pk-yrityksissä ja tukitoimenpiteet									4 371 221	0,8 %	31	141 007	
058 Ilmastonmuutokseen sopeutumista koskevat toimenpiteet sekä ilmastoon liittyvien riskien torjuminen ja hallinnointi: tulvat ja maanvyörymät									3 729 002	0,7 %	22	169 500	
076 Tuki suuryritysten ympäristöystävällisille tuotantoprosesseille ja resurssitehokkuudelle									2 983 829	0,5 %	2	1 491 915	
053 Älykkäät energiajärjestelmät (myös älykkäät verkot ja tieto- ja viestintätekniiset järjestelmät) ja niihin liittyvä varastointi									2 934 265	0,5 %	14	209 590	
025 Yrityshautomot, tuki spin-off- ja spin-out-yrityksille ja startup-yrityksille									2 590 817	0,5 %	10	259 082	
019 Sähköisen terveydenhuollon palvelut ja sovellukset (mukaan lukien sähköinen hoito, esineiden internet fysisistä aktiivisuutta ja tietotekniikka-avusteista asumista varten)									2 048 383	0,4 %	14	146 313	
089 Uudet tai parannetut toissijaiset maantieyhteydet TEN-T-tieverkkoon ja -solmukohtiin									1 984 000	0,4 %	1	1 984 000	
069 Yritysten ja teollisuuden jätehuolto: ehkäisy-, vähentämis-, lajittelu-, uudelleenkäyttö- ja kierrätystoimet									1 760 330	0,3 %	14	125 738	
109 Multimodaaliliikenne (ei kaupunkiliikenne)									1 640 217	0,3 %	4	410 054	
045 Julkisen infrastruktuurin energiatehokkuutta parantava peruskorjaus tai sitä koskevat energiatehokkuustoimenp., esittelyhankkeet ja tukitoimenp. energiatehokkuuskriteerien mukaisesti									1 452 869	0,3 %	7	207 553	
120 Liikenteen digitalisointi, kun tarkoituksena on osittain kasvihuonekaasupäästöjen vähentäminen, muut liikennemuodot									1 127 795	0,2 %	7	161 114	
119 Liikenteen digitalisointi: muut liikennemuodot									1 026 734	0,2 %	5	205 347	
052 Muut uusiutuvat energialähteet (myös geoterminen energia)									1 016 554	0,2 %	9	112 950	
064 Vesihuolto ja vesivarojen suojeleminen (myös vesipiirien hoito, erityistoimenpiteet ilmastonmuutokseen sopeutumiseksi, uudelleenkäyttö, vuotojen vähentäminen)									903 809	0,2 %	5	180 762	
040 Energiatehokkuus ja esittelyhankkeet pk-yrityksissä tai suurissa yrityksissä ja tukitoimenpiteet energiatehokkuuskriteerien mukaisesti									867 048	0,2 %	5	173 410	
049 Uusiutuvat energialähteet: biomassa									819 612	0,2 %	7	117 087	
008 Investoinnit julkisten tutkimuskeskusten ja korkeakoulujen aineettomaan omaisuuteen, joka on suorassa yhteydessä tutkimukseen ja innovointiin									782 683	0,1 %	2	391 342	
050 Uusiutuvat energialähteet: biomassa, jonka avulla voidaan saavuttaa merkittävät kasvihuonekaasupäästöjen vähennykset									651 136	0,1 %	5	130 227	
167 Luonnonperinnön ja ekomatkailun suojeleminen, kehittäminen ja edistäminen muuten kuin Natura 2000 -alueiden yhteydessä									434 167	0,1 %	2	217 084	
044 Julkisen infrastruktuurin energiatehokkuutta parantava peruskorjaus, esittelyhankkeet ja tukitoimenpiteet									382 596	0,1 %	1	382 596	
020 Pk-yritysten liiketoiminta-infrastruktuuri (myös teollisuusalueet)									283 627	0,1 %	5	56 725	
065 Jäteveden keräys ja käsittely									21 400	0,0 %	1	21 400	
Kaikki yhteensä									28,4 %	545 251 987	100,0 %	2 752	198 129

Ilmastotoimenpiteiden osuus EAKR:stä*



*) Laskettuna
ao. tukitoimen
aloista ja
suunnitellusta
julkisesta
rahoituksesta



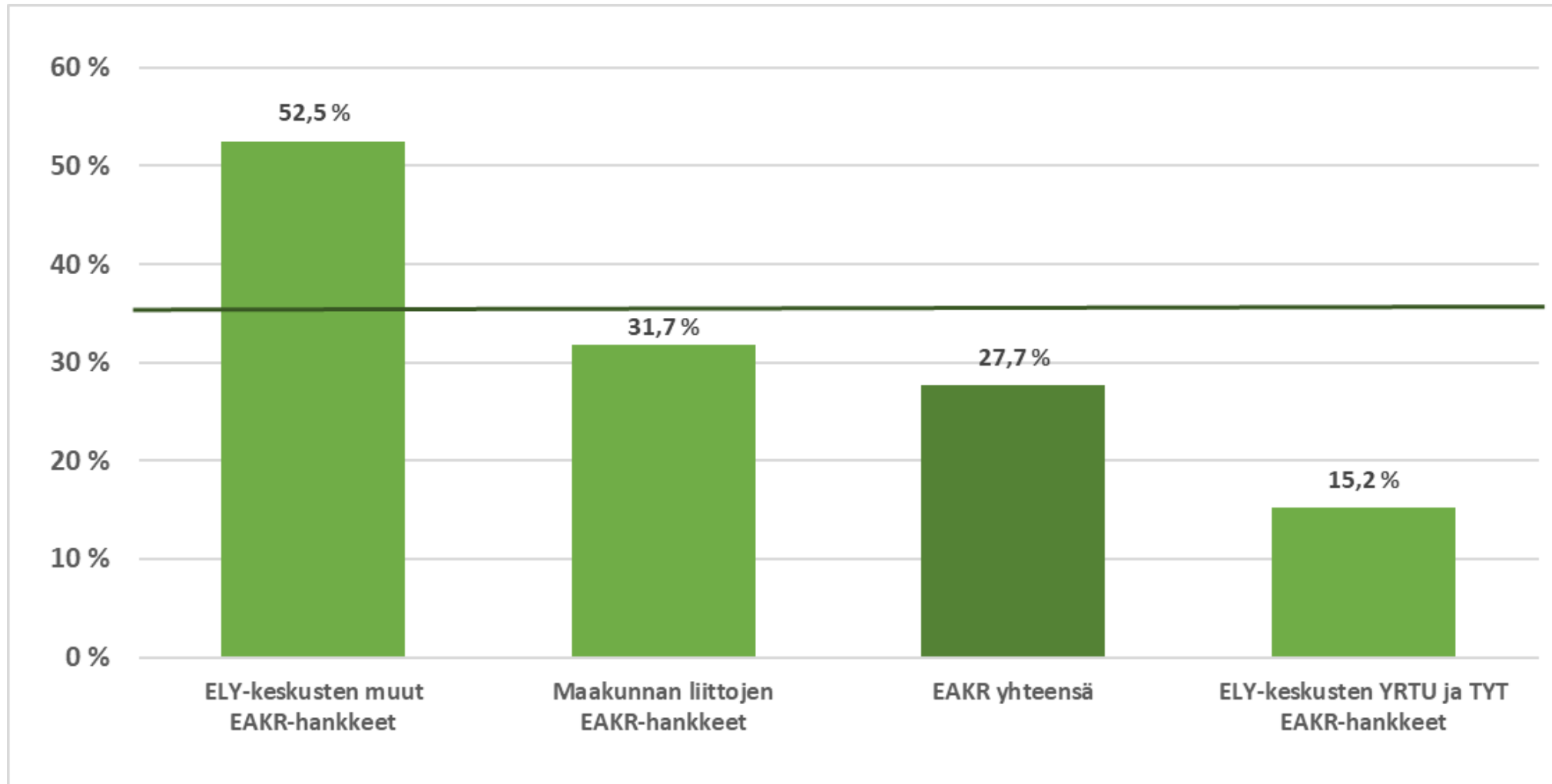
Euroopan unionin
osarahoittama

Uudistuva ja osaava Suomi 2021–2027



Työ- ja elinkeinoministeriö
Arbets- och näringsministeriet

EAKR-ilmastotoimenpiteiden osuudet 31.10.2024



ESR+ -tukitoimen alat 26.11.2024

Tukitoimen ala	4.1	4.2	4.3	5	6	Suunniteltu julkinen	Osuus	Hankkeita	Hankkeen keskikoko
134 Toimenpiteet työmarkkinoille pääsyn parantamiseksi	■					60 576 924	17,7 %	166	364 921
146 Tuki työntekijöiden, yritysten ja yrittäjien sopeutumiseksi muutoksiin		■				53 309 765	15,6 %	188	283 563
152 Toimenpiteet, joilla edistetään yhtäläisiä mahdollisuuksia ja aktiivista osallistumista yhteiskunnan toimintaan			■	■		49 325 353	14,4 %	162	304 477
153 Keinot heikommassa asemassa olevien henkilöiden yhteiskuntaan integroimiseksi ja uudelleen työllistämiseksi	■		■			30 679 390	9,0 %	99	309 893
150 Tuki korkea-asteen koulutukseen (pois lukien infrastruktuurit)		■		■		22 133 660	6,5 %	76	291 232
145 Tuki digitaalisten taitojen kehittämiseen	■	■	■	■		19 016 035	5,6 %	66	288 122
149 Tuki perusasteen ja keskiasteen koulutukseen (pois lukien infrastruktuurit)		■		■		17 045 793	5,0 %	75	227 277
164 Aineelliseen puutteeseen puuttuminen antamalla elintarvike -ja/tai aineellista apua vähävaraisimmille, ml. liitännäistoimenpiteet					■	13 645 553	4,0 %	11	1 240 505
138 Tuki yhteisötaloudelle ja yhteiskunnallisille yrityksille	■					11 144 112	3,3 %	15	742 941
154 Toimenp., joilla parannetaan syrj. marginalisoituneiden ryhmien, kuten romanien, koulutus- ja työll.mahd. ja edistetään heidän sos. osall.		■	■	■		10 568 217	3,1 %	30	352 274
151 Tuki aikuiskoulutukseen (pois lukien infrastruktuuri)		■		■		9 943 001	2,9 %	44	225 977
158 Toimenpiteet laadukkaiden, kestävien ja kohtuuhintaisten palvelujen yhtäläisen ja oikea-aikaisen saannin parantamiseksi				■		8 437 038	2,5 %	21	401 764
144 Toimenpiteet, joilla edistetään tervettä ja asianmukaista työympäristöä ja puututaan terveysriskeihin, myös edistämällä liikuntaa		■				8 280 108	2,4 %	26	318 466
135 Toimenpiteet pitkäaikaistyöttömien työllistymisen edistämiseksi	■					8 121 158	2,4 %	18	451 175
137 Itsenäisen ammatinharjoittamisen ja yrityksen perustamisen tukeminen	■	■				7 212 053	2,1 %	25	288 482
171 Yhteistyön tehostaminen sekä jäsenvaltiossa että sen ulkopuolella olevien kumppanien kanssa	■	■	■			3 014 786	0,9 %	7	430 684
136 Nuorisotyöllisyyden ja nuorten sosioekonomisen integraation tukeminen	■					2 835 069	0,8 %	11	257 734
142 Toimenp., joilla edistetään naisten osall. työmarkkinoille ja vähennetään sukup. perustuvaa eriytymistä työmarkkinoilla	■	■	■			2 375 690	0,7 %	8	296 961
141 Työvoiman liikkuvuuden tukeminen	■					2 133 945	0,6 %	7	304 849
157 Toimenpiteet kolmansien maiden kansalaisten integroimiseksi yhteiskuntaan			■			924 120	0,3 %	3	308 040
148 Tuki varhaiskasvatukseen (pois lukien infrastruktuurit)		■				808 017	0,2 %	2	404 009
155 Tuki syrjäytyneiden yhteisöjen, kuten romanien, kanssa toimivalle kansalaisyhteiskunnalle	■		■			712 993	0,2 %	3	237 664
147 Toimenpiteet, joilla kannustetaan aktiivista ja tervettä ikääntymistä		■				316 814	0,1 %	1	316 814
Kaikki yhteensä						342 559 594	100,0 %	1064	321 955



Euroopan unionin
osarahoittama

Uudistuva ja osaava Suomi 2021–2027



Työ- ja elinkeinoministeriö
Arbets- och näringsministeriet

JTF-tukitoimen alat 26.11.2024

Tukitoimen ala	Suunniteltu julkinen	Osuus	Hankkeita	Hankkeen keskipako
021 Pk-yritysten kehittäminen ja kansainvälistyminen, mukaan lukien tuotannolliset investoinnit	142 527 282	32,8 %	426	334 571
029 Tutkimus- ja innovointiprosessit, yritysten, tutkimuskeskusten ja yliopistojen välinen teknologian siirto ja yhteistyö, jossa keskitytään vähähiiliseen talouteen sekä kykyyn selviytyä ilmastonmuutoksesta ja sopeutua siihen	78 815 939	18,1 %	195	404 184
012 Tutkimus ja innovointi julkisissa tutkimuskeskuksissa, korkeakouluissa ja osaamiskeskuksissa, myös verkottuminen (teollinen tutkimus, kokeellinen kehittäminen, toteutettavuustutkimukset)	54 535 098	12,5 %	137	398 066
020 Pk-yritysten liiketoiminta-infrastruktuuri (myös teollisuusalueet)	44 563 329	10,2 %	55	810 242
075 Tuki pk-yritysten ympäristöystävällisille tuotantoprosesseille ja resurssitehokkuudelle	32 177 134	7,4 %	76	423 383
023 Taitojen kehittäminen älykästä erikoistumista, teollisuuden muutosprosessia, yrittäjyyttä ja yritysten muutosjoustavuutta varten	12 389 975	2,8 %	32	387 187
146 Tuki työntekijöiden, yritysten ja yrittäjien sopeutumiseksi muutoksiin	11 516 830	2,6 %	39	295 303
072 Kierrätettyjen materiaalien käytön edistäminen raaka-aineena tehokkuuskriteerien mukaisesti	8 966 848	2,1 %	24	373 619
026 Tuki innovaatioklustereille, myös yritysten, tutkimusorganisaatioiden ja viranomaisten välisille innovaatioklustereille, ja yritysverkostot, jotka hyödyttävät pääasiassa pk-yrityksiä.	6 779 636	1,6 %	24	282 485
030 Tutkimus- ja innovointiprosessit, yritysten välinen teknologian siirto ja yhteistyö, jossa keskitytään kiertotalouteen	6 300 374	1,4 %	24	262 516
073 Teollisuusalueiden ja saastuneiden maa-alueiden kunnostus	5 397 499	1,2 %	20	269 875
025 Yrityshautomot, tuki spin-off- ja spin-out-yrityksille ja startup-yrityksille	5 241 140	1,2 %	15	349 409
013 Pk-yritysten digitointi (mukaan lukien verkkokauppa ja -liiketoiminta, verkottuneet liiketoimintaprosessit, digitaaliset innovointikeskukset, elävät laboratoriot, verkkoyrittäjät ja tieto- ja viestintäteknikan startup-yritykset, yritystenvälinen kauppa)	5 075 044	1,2 %	54	93 982
134 Toimenpiteet työmarkkinoille pääsyn parantamiseksi	4 956 711	1,1 %	21	236 034
010 Tutkimus ja innovointi pienissä ja keskisuurissa yrityksissä, myös verkottuminen	4 453 551	1,0 %	39	114 194
024 Pitkälle kehitetyt tukipalvelut pk-yrityksille ja niiden ryhmittymille (myös johtamis-, markkinointi- ja suunnittelupalvelut)	4 091 098	0,9 %	18	227 283
027 Innovointiprosessit pk-yrityksissä (prosessien, organisaation, markkinoinnin, yhteiskehittämisen, käyttäjien ja kysynnän ohjaama innovointi)	3 210 107	0,7 %	21	152 862
028 Teknologian siirto ja yhteistyö yritysten, tutkimuskeskusten ja korkea-asteen koulutuksen välillä	3 056 838	0,7 %	9	339 649
137 Itsenäisen ammatinharjoittamisen ja yrityksen perustamisen tukeminen	869 271	0,2 %	4	217 318
Kaikki yhteensä	434 923 704	100,0 %	1233	352 736



Euroopan unionin
osarahoittama

Uudistuva ja osaava Suomi 2021–2027



Työ- ja elinkeinoministeriö
Arbets- och näringsministeriet

EAKR- ja JTF-tuotosindikaattorit 28.10.2024

Tuotosindikaattori	Yksikkö	Tavoite								Tilanne 28.10.2024				Toteuma-aste/2024				Toteuma-aste/2029							
		1.1	1.2	1.3	2.1	2.2	2.3	3.1	JTF	2024	JTF	EAKR	JTF	EAKR	JTF	EAKR	JTF	EAKR	JTF	EAKR	JTF	EAKR	JTF		
RCO01 Tuetut yritykset (joista mikro-, pk- ja suuryrityksiä)	kpl									2 202	387	9 575	1 933	1 771	1 350	955	710	80 %	349 %	43 %	183 %	18 %	70 %	10 %	37 %
RCO02 Avustuksilla tuetut yritykset	kpl									1 403	256	6 098	1 281	1 265	601	642	138	90 %	235 %	46 %	54 %	21 %	47 %	11 %	11 %
RCO04 Muuta kuin rahoitustukea saaneet yritykset	kpl									798	130	3 477	652	506	749	313	572	63 %	576 %	39 %	440 %	15 %	115 %	9 %	88 %
RCO05 Tuetut uudet yritykset	kpl									144	86	627	429	19	22			13 %	26 %			3 %	5 %		
RCO07 Yhteisiin tutkimushankkeisiin osallistuvat tutkimusorganisaatiot	kpl									47	21	206	107												
RCO10 Yritykset yhteistyössä tutkimuslaitosten kanssa	kpl									2 518	802	6 662	4 011												
RCO13 Yrityksille kehitettyjen digipalveluiden, -tuotteiden ja -prosessien arvo	Meuro									2,09		9,08		19,53		7,26		935 %		348 %			215 %		80 %
RCO14 Digipalvelujen, -tuotteiden ja -prosessien kehittämiseen tukea saaneet julkiset laitokset	kpl									26		111		48				185 %				43 %			
RCO15 Perustettujen yrityshautomojen kapasiteetti	kpl									61		265		280				459 %				106 %			
RCO26 Ilmastonmuutokseen sopeutumiseksi rakennettu tai parannettu vihreä infrastruktuuri	ha									702		3 050		8				1 %							
RCO27 Kansalliset tai maan alueelliset ilmastonmuutokseen sopeutumisen strategiat	kpl									5		18		20				400 %				111 %			
RCO38 Tuen piiriin kuuluvan kunnostetun ja jälkikäyttöön otetun maaperän pinta-ala	ha										2 719		13 596		2 013				74 %				15 %		
RCO74 Yhdenmukaisesti aluekehitysstrategioiden puitteissa toteutet. hank. piiriin kuuluva asukasm.	M hlö									17,83		17,83		9,22		9,22		52 %		52 %		52 %		52 %	
RCO75 Tuen piiriin kuuluvat yhdenmukaisesti aluekehitysstrategiat	kpl									10		10													
NO01 TKI-infrastruktuuri-investoinnit	Meuro									17,51		76,12		6,07		2,11		35 %		12 %		8 %		3 %	
NO02 Yhteiskehittämistä tukevat alustat ja verkostot	kpl									334		1 478		2 088				625 %				141 %			
NO03 Yhteiskehittämiseen osallistuvat yritykset	kpl									1 215		5 274													
NO04 Digit. innovaatiokeskittymien (DIH) palveluja käyttävät yritykset ja julkiset org.	kpl									281		1 221													
NO05 Yritykset yhteistyössä tutkimuslaitosten kanssa	kpl									3 133		13 611		3 008				96 %				22 %			
NO06 Pk-yritykset, joiden saavutettavuus on parantunut hankkeen seurauksena	kpl									150		650		342				228 %				53 %			
NO07 Turvetuotannosta vapautuneen, ennallistetun alueen pinta-ala	ha										2 046		10 230		2 194				107 %				21 %		
ECCO07 18-29-vuotiaiden nuorten lukumäärä	hlö										242		1 210		65		65		27 %		27 %		5 %		5 %



ESR+ tuotosindikaattorit 28.10.2024

Tuotosindikaattori	Yksikkö	4.1	4.2	4.3	5.1	Tavoite		Tilanne 28.10.2024		Toteuma-aste/2024		Toteuma-aste/2029	
						2024	2029	Suunniteltu	Toteutunut	Suunniteltu	Toteutunut	Suunniteltu	Toteutunut
EECO02 Työttömät, ml. pitkäaikaistyöttömät on parantunut hankkeen seurauksena	kpl					11 576	38 355	5 050	5 050	44 %	44 %	13 %	13 %
EECO03 Pitkäaikaistyöttömät	kpl					5 935	25 810	5 810	1 465	98 %	25 %	23 %	6 %
EECO04 Työelämän ulkopuolella olevat	kpl					6 420	26 515	8 829	5 248	138 %	82 %	33 %	20 %
EECO05 Työlliset, mukaan lukien itsenäiset ammatinharjoittajat	kpl					4 237	43 989	27 621	6 488	652 %	153 %	63 %	15 %
EECO14 Ulkomaalaistaustaiset henkilöt	kpl					5 501	23 921	17 196	800	313 %	15 %	72 %	3 %
EECO18 Tuotettujen julkishallintojen tai julkisten palveluiden määrä	kpl					160	696						
NO07 Alle 30-vuotiaat	kpl					8 750	38 041	2 861	2 861	33 %	33 %	8 %	8 %



Selvitykset ohjelman toimintaympäristön muutoksista ja ohjelman vaikutuksista kansallisen energia- ja ilmastosuunnitelman toimeenpanoon



Euroopan unionin
osarahoittama

Uudistuva ja osaava Suomi 2021–2027



Työ- ja elinkeinoministeriö
Arbets- och näringsministeriet

Toimintaympäristön muutokset

- Ohjelman toimintaympäristö on muuttunut huomattavasti viime vuosien aikana
- Koronakriisistä toivuttiin verrattain hyvin ja siihen liittyvät epävarmuudet eivät enää ole yhtä suuressa roolissa kuin ohjelmastrategian valmisteluhetkellä
- Suurin yksittäinen muutos on ollut Venäjän aloittama täysimittainen hyökkäyssota Ukrainaan. Tämä on vaikuttanut kokonaisvaltaisesti koko ohjelman sisältöihin. Vaikutukset ovat erityisen korostuneita itäisessä Suomessa.
- Myös talouden taantuma on aiheuttanut rasitteita ohjelman toimintaympäristössä niin TKI-, työllisyys- kuin sosiaalisten haasteidenkin osalta. Venäjä-yhteistyön loppuminen ja logistiikka-alan ongelmat ovat vaikuttaneet vahvasti vienti- ja tuontimarkkinoihin. Myös itäisen Suomen saavutettavuuden haasteet ovat korostuneet hyökkäyssodan vaikutuksesta.

=> Vaikka muutokset ohjelman toimintaympäristössä ovat olleet merkittäviä ja talouden suhdanne on muuttunut, vuoden 2024 aikana tehtyjen selvitysten perusteella ohjelmastrategiassa nimetyt haasteet ovat pääosin ajankohtaisia ja useat niistä ovat pikemminkin voimistuneet entisestään.



Ohjelman vaikutukset kansallisen energia- ja ilmastosuunnitelman toimeenpanoon

- Erityistavoitekohtaisen tarkastelun perusteella voidaan todeta, että Uudistuva ja osaava Suomi 2021-2027 -ohjelman avulla tuetaan lähes jokaista energia- ja ilmastosuunnitelman tavoitetta.
 - Ohjelman toimilla on selkeitä yhteyksiä vähähiilisyys-, energiatehokkuus-, energiavarmuus- sekä tutkimus- innovaatio- ja kilpailukykytavoitteisiin. Suurin painoarvo energia- ja ilmastotoimiin suunnatun rahoituksen osalta on tutkimus- innovaatio- ja kilpailukykytavoitteilla, joihin ohjelmasta on suunnattu yhteensä 887,2 miljoonaa euroa.
 - Vähähiilisyyden edistämiseen on suunnattu 262,8 miljoonaa euroa ja energiatehokkuuden edistämiseen 278,2 miljoonaa euroa. Vaikka energiavarmuus ei ole ohjelman keskiössä, on sitä edistävää rahoitusta suunniteltu käytettävän 35 miljoonaa euroa.
 - Sisäisiin energiamarkkinoihin liittyviin tavoitteisiin ohjelman yhteydet ovat heikot.
- => Alue- ja rakennepolitiikan ohjelman yhteydet kansalliseen energia- ja ilmastosuunnitelmaan ovat läpileikkaavia, eivätkä niiden tavoitteet ole keskenään ristiriitaisia.



6. Ohjelman väliarviointi ja joustovaroituksen kohdentaminen



Euroopan unionin
osarahoittama

Uudistuva ja osaava Suomi 2021–2027



Työ- ja elinkeinoministeriö
Arbets- och näringsministeriet

Ohjelman väliarviointi/tarkastelu

- TEM:n on toimitettava Uudistuva ja osaava Suomi 2021–2027 ohjelman osalta arvio väliarvioinnin tuloksista komissiolle 31.3.2025 mennessä. Komissiolle annettavaan arvioon sisältyy ehdotus ohjelmaan varatun joustomäärän käytöstä.
- Väliarviointi sisältää tarkastelun:
 - a) vuonna 2024 annettavissa asiaankuuluvissa maakohtaisissa suosituksissa määritetyt uudet haasteet;
 - Selvitys Uudistuva ja osaava Suomi 2021-2027 –ohjelman toimintaympäristön muutoksesta
 - b) edistyminen yhdenmukaisen kansallisen energia- ja ilmastosuunnitelman täytäntöönpanossa tapauksen mukaan;
 - Selvitys Uudistuva ja osaava Suomi 2021-2027 –ohjelman yhteydestä yhdenmukaiseen kansalliseen energia- ja ilmastosuunnitelmaan
 - c) edistyminen Euroopan sosiaalisten oikeuksien pilarin periaatteiden täytäntöönpanossa;
 - Selvitys valmisteilla
 - d) asianomaisen jäsenvaltion tai alueen sosioekonominen tilanne, erityisesti alueelliset tarpeet ottaen huomioon mahdolliset merkittävät kielteiset rahoitukselliset, taloudelliset tai sosiaaliset kehityskulut; e) asiaankuuluvien arviointien tärkeimmät tulokset;
 - Selvitys Uudistuva ja osaava Suomi 2021-2027 –ohjelman toimintaympäristön muutoksesta
 - e) edistyminen välitavoitteiden saavuttamisessa, ottaen huomioon ohjelman täytäntöönpanon yhteydessä kohdatut merkittävät vaikeudet;
 - Tuotos- ja tulosindikaattoreiden tarkastelu, päivitetään 31.1.2025
 - f) JTF:stä tuettujen ohjelmien osalta asetuksen (EU) 2018/1999 29 artiklan 1 kohdan b alakohdan mukaisesti suoritettu komission arviointi.
 - Päivitetty kansallinen energia ja ilmastosuunnitelma



Ohjelman väliarviointi/tarkastelu

- Ohjelman toimintaympäristö on muuttunut huomattavasti viime vuosien aikana
 - Koronakriisistä toivuttiin verrattain hyvin
 - Venäjän aloittama täysimittainen hyökkäyssota Ukrainaan
 - Vaikutukset ovat erityisen korostuneita itäisessä Suomessa
 - Kymenlaaksossa ja Etelä-Karjalassa puuttuu välineitä vastata haasteisiin verrattuna muuhun itäiseen Suomeen ja Pohjois-Suomeen
 - Kymenlaakson ja Etelä-Karjalan vuosittainen rahoitus laskee, kun pääosa JTF-rahoituksesta on käytetty
- Komissio toteaa Suomea koskevassa maaraportissa:
 - että Suomen on edelleen tärkeää jatkaa ohjelmassa suunniteltujen painopisteiden toteuttamista etenkin Suomen itäisillä ja harvaan asutuilla pohjoisilla alueilla.
 - Suomi voisi hyötyä STEP-välineen mahdollisuuksista
 - Ohjelman täytäntöönpanoa voi mukauttaa sopimaan toimintaympäristön muutoksiin tarvittaessa ilman ohjelmamuutoksia



Ohjelman väliarviointi / yleistä

Vaihtoehdot väliarvioinnin tuloksista:

- A. Ohjelman väliarvioinnin perusteella päädytään siihen, että ohjelmaa ei ole tarve muuttaa
- Ohjelman toimet vastaavat hyvin asetettuihin tavoitteisiin, tai ohjelman muuttaminen liian varhaista toimeenpanotilanteeseen nähden
 - Ei uusia haasteita, joihin ohjelmalla voitaisiin vastata
 - Komissio voi vastata joko hyväksymällä tai pyytämällä ohjelman muutosta
- B. Ohjelman väliarvioinnin perusteella katsotaan aiheelliseksi, että nykyistä ohjelmaa muutetaan
- Ohjelman tavoitteet ei toteudu nykyisen ohjelman toimin
 - Tunnistetaan uusia haasteita, joihin ohjelman tulisi vastata
 - Komissiolle annettavaan arvioon sisällytetään ohjelmamuutosehdotus (Seurantakomitea käsittelee ja valtioneuvosto hyväksyy)



Tarkastelussa olevat vaihtoehdot

1. Ohjelmaan ei tehdä muutoksia. Ohjelmaan sisältyvä joustovaraus (253,6 milj €) esitetään kohdennettavaksi ohjelmaan suunnitellun mukaisesti nykyisille toimintalinjoille.

2. (a–b) Ohjelman toimintalinja 3 Saavutettavampi Suomi (EAKR) avataan siirtymäalueen maakunnille ja sen käyttö mahdollistetaan Etelä-Karjalan ja Kymenlaakson maakunnissa. Osa ohjelman toimintalinjalle 1 Innovatiivinen Suomi (EAKR) varatusta siirtymäalueiden joustovarauksesta kohdennetaan avattavaan TL3 siirtymäalue –kehykseen.

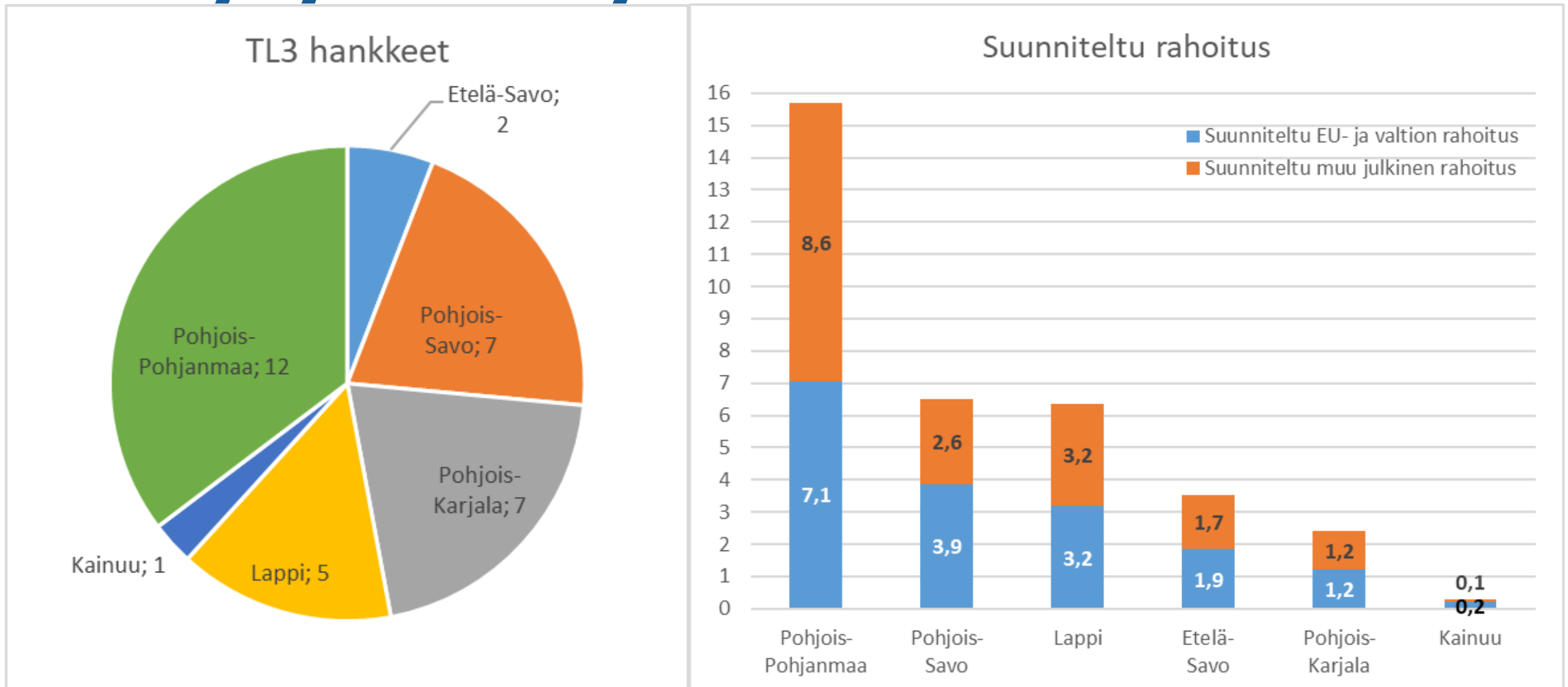
3. Ohjelman EAKR -rahoituksen kohdennetaan tekninen koulutus ja tutkimus ja kehitys -toimintalinjalle.

Vaihtoehto 1
Siirretään siirtymäaluekehystä 5 milj. €
TL1 -> TL3
(EAKR 3 milj €)
= 4 % joustovarauksesta

Vaihtoehto 2
Siirretään siirtymäaluekehystä 10 milj. €
TL1 -> TL3
(EAKR 6 milj. €)
= 8 % joustovarauksesta



TL3 nykyinen käyttö



Ohjelmanmuutosehdotus

- Edut

- Tukee itäisen Suomen ohjelmaa
- Kaakkois-Suomelle käyttöön sama EAKR-toimenpidevalikoima kuin muilla maakunnilla itäisessä Suomessa
- Mahdollisuus rahoittaa tarvittaessa pk-yritysten kasvuun ja investointeihin vaikuttavia maantieliikenteen- ja logistiikan investointeja (ml. kävelyn ja pyöräilyn yhteydet) sekä multimodaalista liikennettä myös Kaakkois-Suomessa

- Haasteita:

- Ohjelmarakenteen monimutkaistuminen, uusi kehys ja pienet muutokset EURA2021
- EAKR rahasiirto voidaan tehdä vain toimintalinjalta 1 (TKI ja digi ja pk-yritysten kasvu)
- TL2 muutosten ulkopuolella (30%:n minimiosuus) => TL1:n kehysten (TKI, yritystuet) merkittävä pieneneminen Kaakkois-Suomessa ohjelmakauden viime vuosina



Vaihtoehdot 2a ja 2b:

Alkuperäinen		EAKR	Julkinen yht.
TL1	Kehittyneemmät alueet	35 956 598	89 891 495
	Siirtymäalueet	326 316 081	543 860 136
	NSPA	175 518 521	292 530 869
TL2	Kehittyneemmät alueet	15 557 152	38 892 880
	Siirtymäalueet	142 039 124	236 731 874
	NSPA	103 489 168	172 481 947
TL3	NSPA	67 929 222	113 215 370

TL1	62,04 %	537 791 200	926 282 500
TL2	30,12 %	261 085 444	448 106 701
TL3	7,84 %	67 929 222	113 215 370
Yht.	100,00 %	866 805 866	1 487 604 571

VE 2a		EAKR	Julkinen yht.
TL1	Kehittyneemmät alueet	35 956 598	89 891 495
	Siirtymäalueet	323 316 081	538 860 136
	NSPA	175 518 521	292 530 869
TL2	Kehittyneemmät alueet	15 557 152	38 892 880
	Siirtymäalueet	142 039 124	236 731 874
	NSPA	103 489 168	172 481 947
TL3	Siirtymäalueet	3 000 000	5 000 000
	NSPA	67 929 222	113 215 370

TL1	61,70 %	534 791 200	921 282 500
TL2	30,12 %	261 085 444	448 106 701
TL3	8,18 %	70 929 222	118 215 370
Yht.	100,00 %	866 805 866	1 487 604 571

VE 2b		EAKR	Julkinen yht.
TL1	Kehittyneemmät alueet	35 956 598	89 891 495
	Siirtymäalueet	320 316 081	533 860 136
	NSPA	175 518 521	292 530 869
TL2	Kehittyneemmät alueet	15 557 152	38 892 880
	Siirtymäalueet	142 039 124	236 731 874
	NSPA	103 489 168	172 481 947
TL3	Siirtymäalueet	6 000 000	10 000 000
	NSPA	67 929 222	113 215 370

TL1	61,35 %	531 791 200	916 282 500
TL2	30,12 %	261 085 444	448 106 701
TL3	8,53 %	73 929 222	123 215 370
Yht.	100,00 %	866 805 866	1 487 604 571



7. Valtakunnallisten teemojen toimeenpanokatsaus



Euroopan unionin
osarahoittama

Uudistuva ja osaava Suomi 2021–2027



Työ- ja elinkeinoministeriö
Arbets- och näringsministeriet

8. Vastaus aloitteeseen suurten yritysten tukemisesta



Euroopan unionin
osarahoittama

Uudistuva ja osaava Suomi 2021–2027



Työ- ja elinkeinoministeriö
Arbets- och näringsministeriet

Taustaa ja asian käsittely

- Itäisen Suomen maakuntien liittojen ehdotus Uudistuva ja osaava Suomi 2021-2027 –ohjelman seurantakomitean kokouksessa 5.6.:
 - *”Suomi on käynnistämässä Orpon hallitusohjelman mukaisen 400 miljoonan euron strategisten investointien kansallisen budjettivarausten notifikaation Euroopan komissiossa perustuen komission tiedonantoon ”Valtiontukitoimenpiteitä koskevat tilapäiset kriisi- ja siirtymäpuitteet talouden tukemiseksi Venäjän hyökättyä Ukrainaan” (Bryssel 9.3.2023 C(2023) 1711 final). Etelä-Karjalan, Etelä-Savon, Pohjois-Karjalan ja Pohjois-Savon maakuntien liitot ehdottavat seurantakomitealle, että kansallisen tuen notifikaation yhteydessä tehtäisiin ohjelmanmuutos, jossa myös alue- ja rakennepolitiikan rahastojen rahoituksella mahdollistettaisiin suuryritysten tuki. Tämä tukisi erityisesti itäisen Suomen, mutta myös koko Suomen, suuryritysten heikentynyttä investointipotentiaalia, joka on aiheutunut sodan seurauksista.”*
- Sihteeristön kokous 29.8.2024: Ei yksimielisyyttä
- AKO-johtoryhmä 16.9.2024
- Elinkeinoministeri 20.9.2024



TEM:n linjaus: Uudistuva ja osaava Suomi 2021–2027 -ohjelmaa ei muuteta suurten yritysten tukemisen mahdollisuuden laajentamiseksi.



9. Seurantakomitean työjärjestyksen päivitys



Euroopan unionin
osarahoittama

Uudistuva ja osaava Suomi 2021–2027



Työ- ja elinkeinoministeriö
Arbets- och näringsministeriet

10. Mahdollistavien edellytysten soveltaminen ohjelmakauden toimeenpanossa



Euroopan unionin
osarahoittama

Uudistuva ja osaava Suomi 2021–2027



Työ- ja elinkeinoministeriö
Arbets- och näringsministeriet